



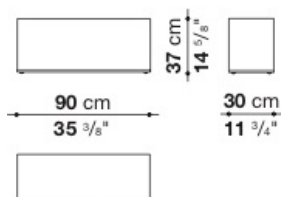
TECHNICAL SPECIFICATIONS / 技術情報 :

充填材	成形ポリウレタン
内部、基礎フレーム	積層ボプラ材
ベースフレーム外形	スチール
脚部先端	熱可塑性プラスチックとフェルト
表面張地	天然皮革

Service element QUEEN cm 90

		Thick leather (レザー)	K (レザー)						
SA90_RE	サービスエレメント クイーン	510,400	675,400						

SA90_RE



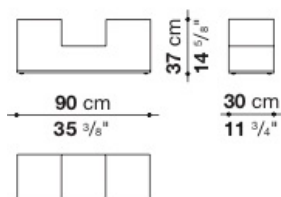
N.B. / 注意事項

厚革 (ミルクホワイト1121104、ナチュラル1121300、ブラック1121150、ダークブラウン1121350、ダブグレー1121280、アイボリー1121)、
 レザーKANUよりお選びください。
 ベースフレーム：ブラッククローム塗装0170Mとなります。

Service element ROOK cm 90

		Thick leather (レザー)	K (レザー)						
SA90_TO	サービスエレメント ルーク	605,000	805,200						

SA90_TO



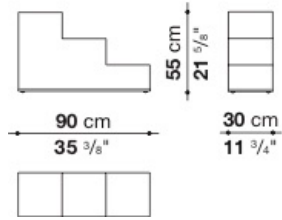
N.B. / 注意事項

厚革 (ミルクホワイト1121104、ナチュラル1121300、ブラック1121150、ダークブラウン1121350、ダブグレー1121280、アイボリー1121)、
 レザーKANUよりお選びください。
 ベースフレーム：ブラッククローム塗装0170Mとなります。

Service element KNIGHT cm 90

		Thick leather (レザー)	K (レザー)							
SA90_CA	サービスエレメント ナイト	640,200	872,300							

SA90_CA



N.B. / 注意事項

厚革 (ミルクホワイト1121104、ナチュラル1121300、ブラック1121150、ダークブラウン1121350、ダブグレー1121280、アイボリー1121)、
 レザーKANUよりお選びください。
 ベースフレーム：ブラッククローム塗装0170Mとなります。