



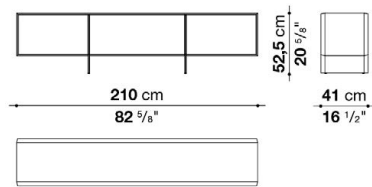
TECHNICAL SPECIFICATIONS / 技術情報 :

フレーム	MDFパネル、無垢材
底面および背面パネル	メラミン仕上木質パーティクルボード
ドロワー ハンドル部	アルミニウム (ソフトクローズ機能付)
脚部先端	アルマイト処理を施したアルミニウム製

Storage unit with open compartments (H.52.5 cm)

		Ash						
TET52	オープンシェルフ (ローユニット) 1色仕様	1,820,500						
TET52_B	オープンシェルフ (ローユニット) 2色仕様	1,944,800						

TET52



N.B. / 注意事項

1色仕様(外側・内側同一色) : ブラッシュドアッシュ ライト0421C、ブラッシュドアッシュ ブラック0494Nよりお選びください。

2色仕様 : いずれかの組み合わせからお選びください。

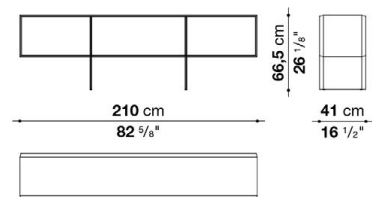
- 外側 : ブラッシュドアッシュ ライト0421C x 内側 : ブラッシュドアッシュ ブラック0494N

- 外側 : ブラッシュドアッシュ ブラック0494N x 内側 : ブラッシュドアッシュ ライト0421C

Storage unit with open compartments (H 66.5 cm)

		Ash						
TET66	オープンシェルフ (ハイユニット) 1色仕様	1,820,500						
TET66_B	オープンシェルフ (ハイユニット) 2色仕様	1,944,800						

TET66



N.B. / 注意事項

1色仕様(外側・内側同一色) : ブラッシュドアッシュ ライト0421C、ブラッシュドアッシュ ブラック0494Nよりお選びください。

2色仕様 : いずれかの組み合わせからお選びください。

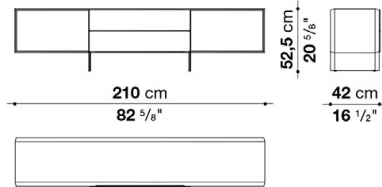
- 外側 : ブラッシュドアッシュ ライト0421C x 内側 : ブラッシュドアッシュ ブラック0494N

- 外側 : ブラッシュドアッシュ ブラック0494N x 内側 : ブラッシュドアッシュ ライト0421C

Storage unit with open compartments and drawers (H 52.5 cm)

		Ash							
TET52C	ドロワー付シェルフ (ローユニット) 1色仕様	2,266,000							
TET52C_B	ドロワー付シェルフ (ローユニット) 2色仕様	2,390,300							

TET52C



N.B. / 注意事項

1色仕様(外側・ドロワー前面・内側同一色) : ラッシュドアッシュ ライト0421C、ブラッシュドアッシュ ブラック0494Nよりお選びください。

2色仕様 : いずれかの組み合わせからお選びください。

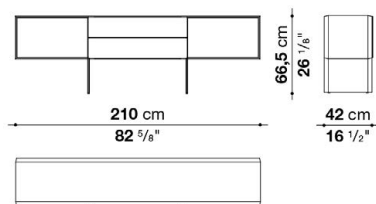
- 外側・ドロワー前面 : ブラッシュドアッシュ ライト0421C x 内側 : ブラッシュドアッシュ ブラック0494N

- 外側・ドロワー前面 : ブラッシュドアッシュ ブラック0494N x 内側 : ブラッシュドアッシュ ライト0421C

Storage unit with open compartments and drawers (H 66.5 cm)

		Ash							
TET66C	ドロワー付シェルフ (ハイユニット) 1色仕様	2,266,000							
TET66C_B	ドロワー付シェルフ (ハイユニット) 2色仕様	2,390,300							

TET66C



N.B. / 注意事項

1色仕様(外側・ドロワー前面・内側同一色) : ブラッシュドアッシュ ライト0421C、ブラッシュドアッシュ ブラック0494Nよりお選びください。

2色仕様 : いずれかの組み合わせからお選びください。

- 外側・ドロワー前面 : ブラッシュドアッシュ ライト0421C x 内側 : ブラッシュドアッシュ ブラック0494N

- 外側・ドロワー前面 : ブラッシュドアッシュ ブラック0494N x 内側 : ブラッシュドアッシュ ライト0421C